


# LES STATISTIQUES DES Préférences sexuelles

## EN FRANCE

Qui préfère quoi ?

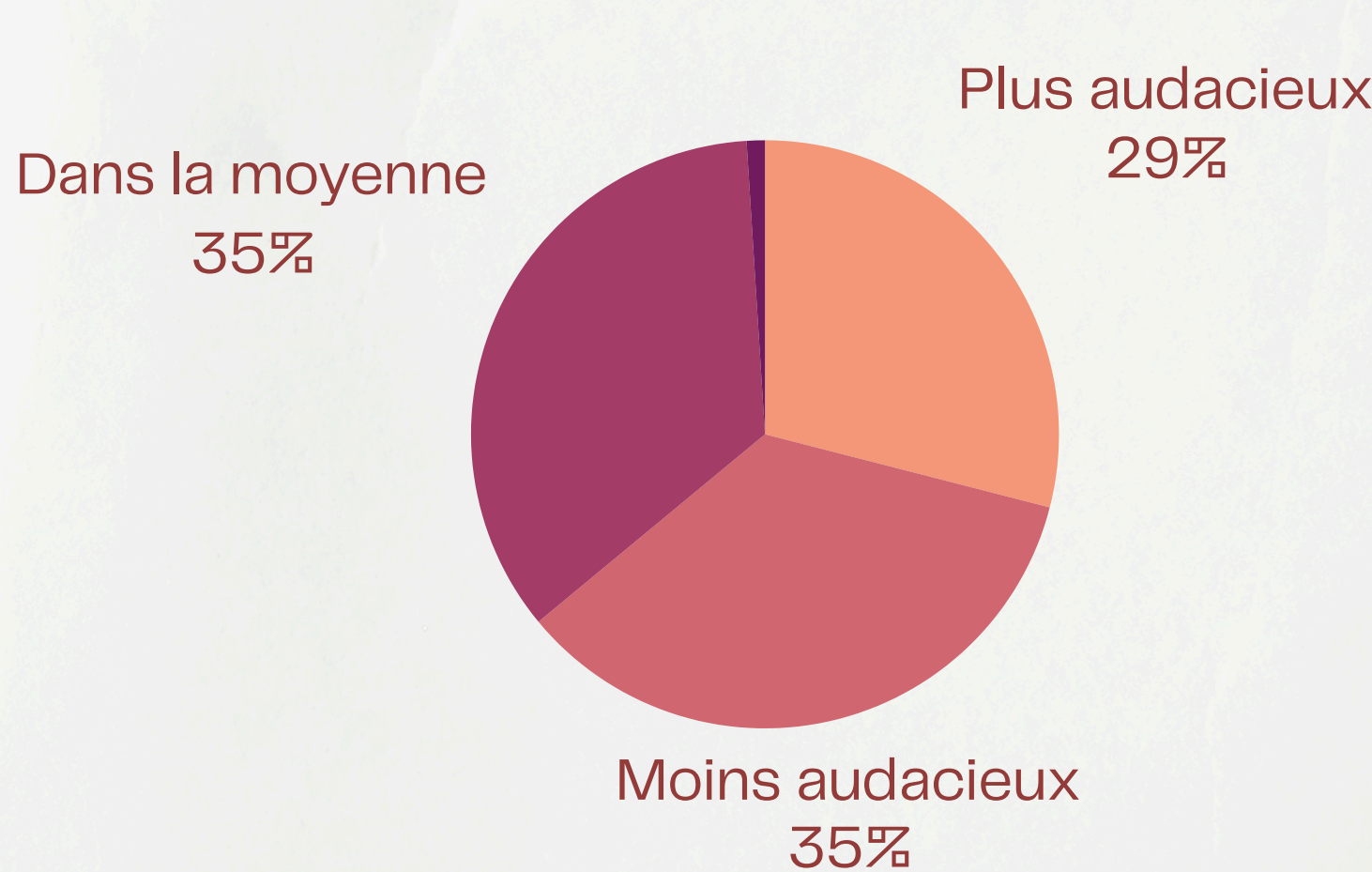
### QUI A RÉPONDU ?

Étude menée sur un échantillon de 1 518 personnes représentatif de la population française âgée de 18 ans et plus.



### L'AUDACE DANS LE SEXE

Pensez vous être plus audacieux.se sexuellement que la moyenne ?



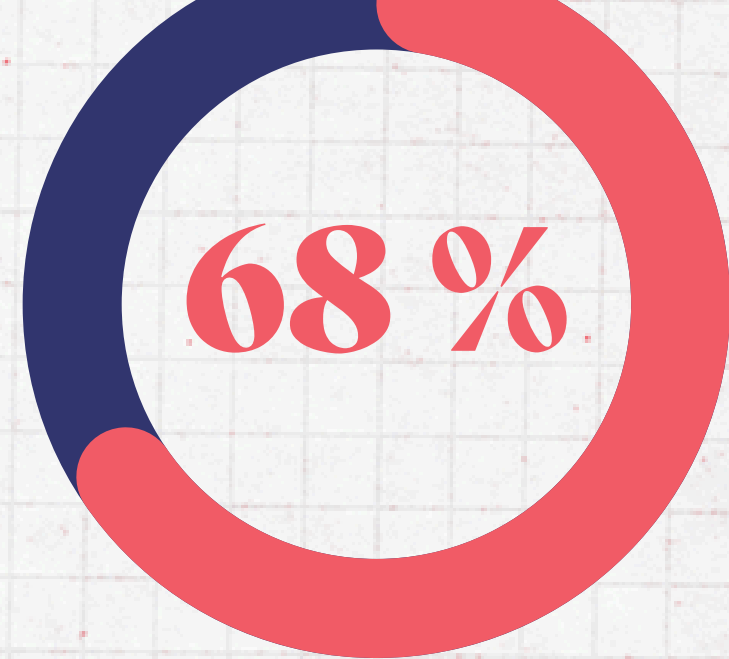
### L'AGE RECHERCHÉ DES PARTENAIRES

Beaucoup plus jeune Un peu plus jeune Le même âge Un peu plus âgé Beaucoup plus âgé Ne se prononce pas



Lorsqu'il s'agit de l'âge idéal d'une partenaire sexuelle, la tendance est de rechercher une partenaire **de son âge ou plus âgé.e** pour les femmes, **de son âge ou plus jeune** chez les hommes.

### L'EXPERIENCE





**68%** des français.es se considèrent comme expérimenté.e.s en matière de sexe.

### LA NOUVEAUTÉ

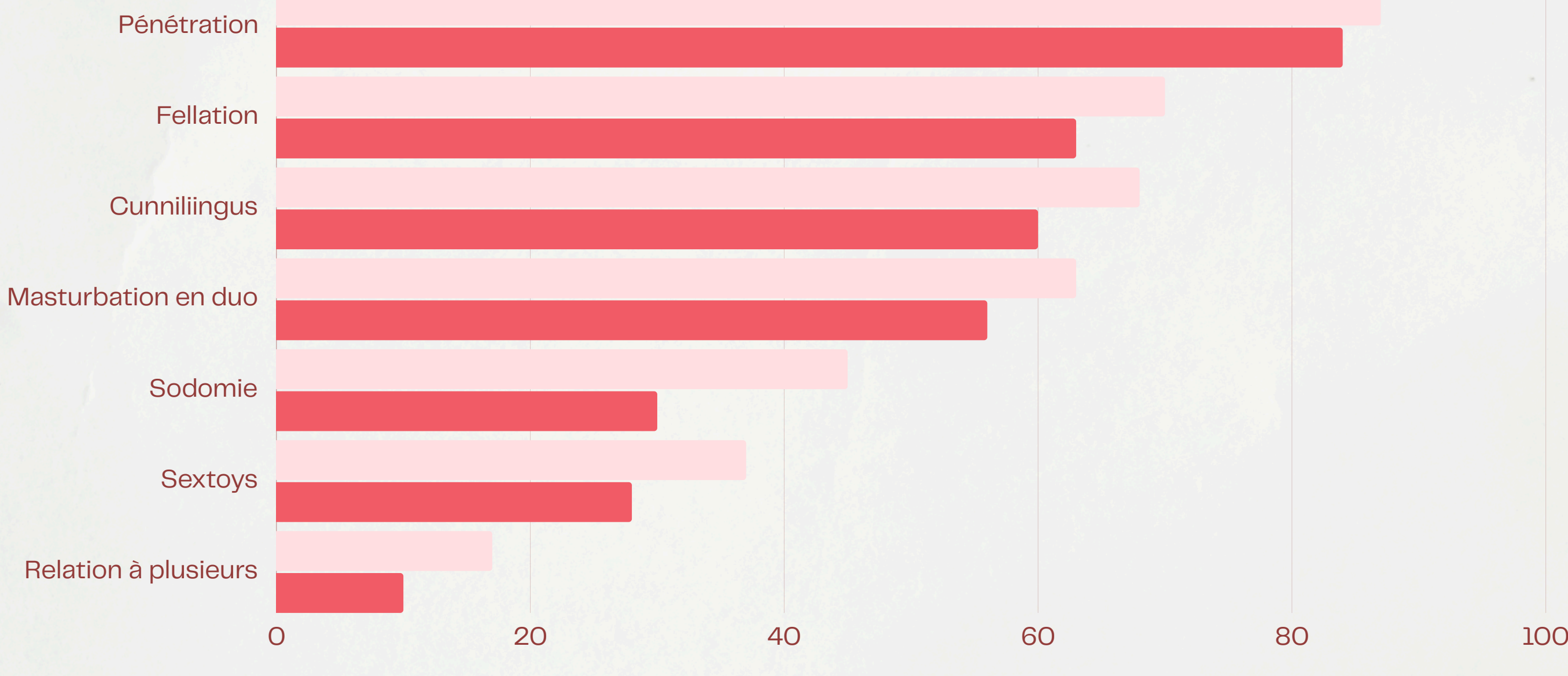


**38%** des français.es ont envie d'essayer de nouvelles pratiques sexuelles. **49%** pour les hommes et **28%** pour les femmes.



### LES PRATIQUES

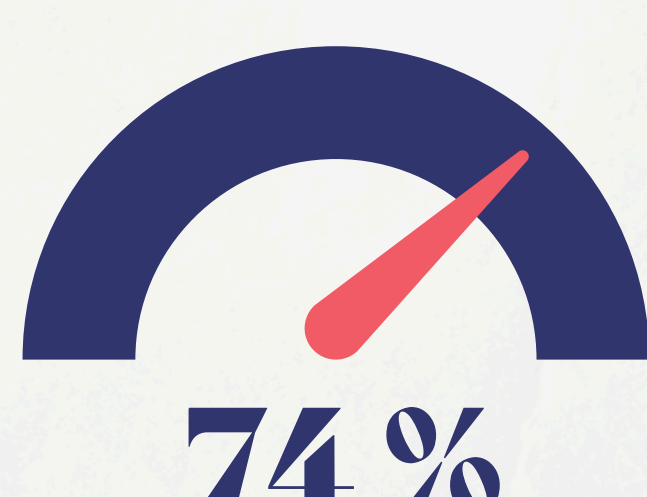
Ont essayé au moins une fois Pratiquent régulièrement



La pénétration reste sans surprise en tête des pratiques préférées des français.e.s avec **87%** ayant déjà essayé et **84%** pratiquant régulièrement.

L'utilisation de sextoys avec un.e partenaire n'est pratiquée régulièrement que par **28%** des sondé.e.s (et c'est bien dommage)

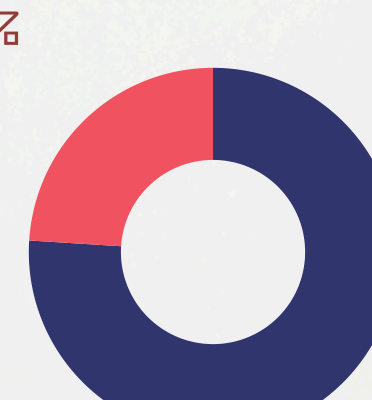
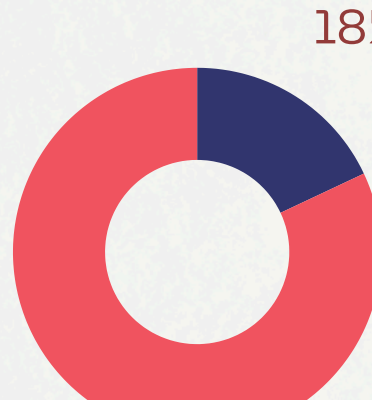
### LA MASTURBATION



**74%** des français.e.s déclarent s'être déjà masturbés. Il est à noter un écart conséquent entre les hommes (86%) et les femmes (64%).

Rarement ou jamais 18%

Toujours ou souvent 24%



Toujours ou souvent 82%

Rarement ou jamais 76%

Quand à l'atteinte de l'orgasme lors de la masturbation, une grande majorité des français.e.s atteignent toujours ou souvent l'orgasme en se masturbant.

Lors de la masturbation, **76%** des français.e.s n'ont pas recours à un sex toy et **24%** y ont souvent recours. À noter que ce pourcentage monte à **31%** chez les femmes contre **16%** chez les hommes

X Rencontres

Étude Harris Interactive pour Xlovecam menée en mai 2022 sur un échantillon de 1 518 personnes représentatif de la population française âgée de 18 ans et plus. Méthode des quotas et redressement appliqués aux variables suivantes : sexe, âge, catégorie socioprofessionnelle et région de l'interviewé(e)